

Handleiding gebruik Magister door ouders

Op de site van de school (<http://www.thorbecke-zwolle.nl>) vindt u rechts bovenaan de titel “ouders”. Via het aanklikken hiervan komt u op de pagina met informatie over de voorwaarden waaronder wij inzage in cijfers mogelijk maken.

Aanvragen van een gebruikersnaam en wachtwoord

Een (nieuwe) gebruikersnaam en wachtwoord kunt u aanvragen door op het woord *hier* te klikken in de tekst: “Indien u de gebruikersnaam en/ of het wachtwoord bent vergeten, kunt u *hier* klikken”.

Als u hier de gevraagde informatie invult, dan krijgt u de gewenste gegevens thuisgestuurd.

Inloggen in Magister


- Er komt een scherm met de informatie. Klik op “*Ga naar cijfers inzien*”
- U krijgt onderstaand scherm te zien, waar u zich moet aanmelden met uw gebruikersnaam en wachtwoord.



Inzien cijfers, verzuim , basisgegevens en mteerscherm e-mailaders, mobiele telefoonnummer.

- Wanneer u met muisaanwijzer langs bepaalde knoppen strijkt is er informatie zichtbaar. Wanneer u zo'n knop aanklikt wordt er een opdracht uitgevoerd.
- Heeft u meerdere kinderen op de TSG, dan kunt u via de volgende knop tussen hen wisselen:
- Links vier knoppen:



Deze knop geeft inzage in de cijfers. De knop  ‘filteropties’ geeft de mogelijkheid het overzicht aan te passen. Met maken van een keuze en het aanklikken en voltooiën verschijnt het gewenste overzicht.





Deze knop geeft inzicht in het verzuim van uw kind.



De basisgegevens zijn hier weergegeven. Zijn deze niet juist of onvolledig dan kunt u ons dat laten weten via het mailadres dat bij ons bekend is of per brief.



Deze knop geeft toegang tot het scherm waar het E-mailadres en het mobiele telefoonnummer kunnen worden aangepast of ingevuld.

Klik op de knop , type de gegevens in en keur deze goed met de knop .



Via deze knop (linksonder) logt u uit.