

Onderwijskwaliteit op Thorbecke Scholengemeenschap

Thorbecke SG staat bekend vanwege het gedegen en goede onderwijs dat er verzorgd wordt. Dit blijkt ook uit de cijfers. Hieronder staan de resultaten van de afgelopen drie schooljaren (het coronajaar 2020-2021 niet meegerekend). Daarbij is de meetsystematiek toegepast zoals die ook door de inspectie van het onderwijs wordt gehanteerd. De inspectie onderzoekt vier onderwerpen: onderbouwrendement, onderbouwsnelheid, bovenbouwsucces en examencijfers. Op al deze onderdelen scoort Thorbecke SG boven de landelijk vastgestelde norm.

De resultaten met betrekking tot onderwijskwaliteit en tevredenheid van leerlingen en ouders is ook terug te vinden op de site van www.scholenopdekaart.nl

Onderbouwrendement




Thorbecke SG heeft in de onderbouw zogenaamde dakplanklassen, waar op twee niveaus les gegeven wordt (mavo/havo klassen en havo/atheneum klassen). Daarnaast zijn er aparte mavo, en atheneumklassen. Het onderbouwrendement geeft antwoord op de vraag: hoeveel leerlingen zitten in het derde leerjaar op het niveau dat van hen mag worden verwacht overeenkomstig het basisschooladvies. Leerlingen op Thorbecke SG hebben in de onderbouw dus twee jaar de tijd om te ervaren welk niveau het meest passend is.

Thorbecke SG scoort hierbij boven de landelijk door de inspectie vastgestelde norm.

Wat is de Onderwijspositie t.o.v. advies po voor deze vestiging?

	Driejaarsgemiddelde	Inspectienorm	2019-2020	2021-2022	2022-2023
Onderwijspositie t.o.v. advies PO	 11,77%	-0,55%	8,39%	18,18%	9,65%


Legenda

-  Inspectienorm voor deze vestiging
-  Score, op of boven de norm
-  Score, onder de norm




Onderbouwsnelheid

De onderbouwsnelheid geeft aan hoeveel leerlingen het derde leerjaar onvertraagd bereiken. De cijfers hieronder gaan over de jaren 2018 t/m 2022.

Wat is de Onderbouwsnelheid voor deze vestiging?

	Driejaarsgemiddelde	Inspectienorm (na correctie)	2018-2019	2019-2020	2021-2022
Onderbouwsnelheid	 99,09%	95,26%	98,81%	99,63%	98,84%

Legenda

-  Inspectienorm voor deze vestiging
-  Score, op of boven de norm
-  Score, onder de norm




Bovenbouwsucces

De kwaliteit van de bovenbouw wordt hieronder weergegeven. Vermeld is het percentage leerlingen dat onvertraagd het diploma haalt. Mavo, havo en atheneum scoren boven de landelijk vastgestelde inspectienorm.

Wat is het Bovenbouwsucces per onderwijssoort?

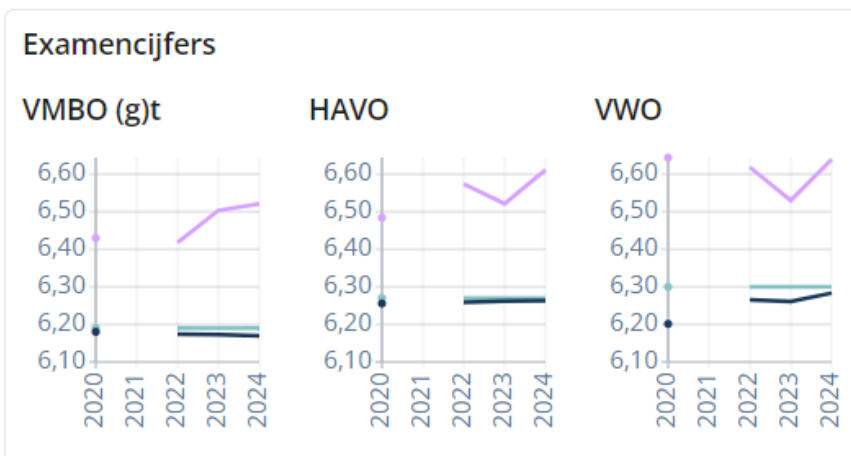
	Driejaarsgemiddelde	Inspectienorm (na correctie)	2018-2019	2019-2020	2021-2022
vmbo-(g)t	97,19%	86,32%	95,07%	98,25%	99,10%
havo	86,19%	81,28%	83,13%	87,41%	88,64%
vwo	91,67%	81,45%	89,85%	94,32%	90,83%

Legenda

-  Inspectienorm voor deze vestiging
-  Score, op of boven de norm
-  Score, onder de norm

Examencijfers

Het eindexamen bestaat uit een schoolexamen (SE) en een centraal schriftelijk examen (CE). De inspectie kijkt naar het gemiddelde CE cijfer. Hieronder staan de gemiddelde CE-cijfers van de jaren 2021 t/m 2023 (in schooljaar 2019-2020 heeft geen CE plaatsgevonden). Op alle afdelingen zijn de scores boven de landelijk vastgestelde inspectienorm.



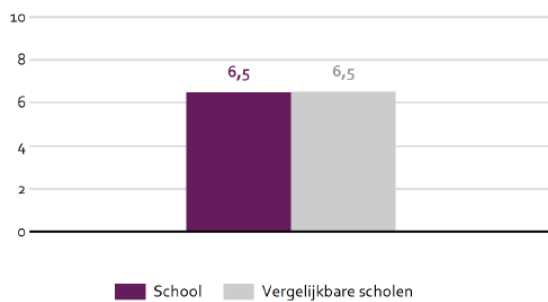
Totaaloverzicht



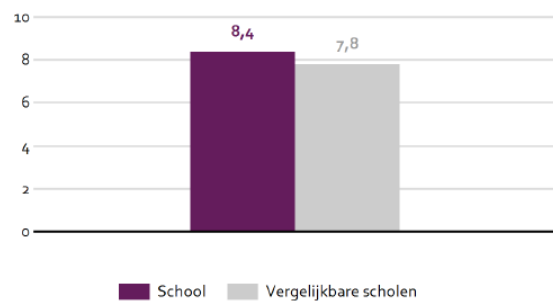
Tevreden?

Thorbecke SG hecht aan het oordeel van ouders en leerlingen over de school. Daarom doen we jaarlijks mee aan tevredenheidsonderzoeken en de sociale veiligheidsmonitor die uitgevoerd worden door 'Kwaliteitsscholen'. Zowel ouders als leerlingen worden bevraagd op verschillende domeinen. Hieronder een overzicht uit het schooljaar 2022-2023. Alle informatie is ook te vinden op www.scholenopdekaart.nl.

Hoe tevreden zijn leerlingen over de school in 2022-2023?



Hoe tevreden zijn ouders over de school in 2022-2023?



Hoe scoren leerlingen het schoolklimaat en de veiligheid van de school in 2022-2023?

