

2023 – 2024

Op weg in de BRUGKLAS!!

Wat je moet weten bij de start van het schooljaar

INHOUD



- 3 Welkom op de TSG
- 4 Programma introductieweek
- 6 Studieleiders, mentoren, conciërges onderbouw
- 8 Plattegrond B-gebouw
- 10 Afspraken
- 12 Lestijden/ afkortingen
- 13 Wat heb je altijd bij je!
- 14 ICT op de TSG





Beste brugklassers,

De vakantie is voorbij en jullie starten dit schooljaar op een voor jullie nieuwe school. Dat is best spannend en zal ook zeker even wennen zijn. Om jullie daar wat bij te helpen, starten we het schooljaar met een introductieweek. Het programma van deze week en andere nuttige informatie vind je in dit boekje.



WELKOM
OP DE TSG





Let op!

Op maandag hoor je of je op dinsdag of op woensdag naar de Wythmenerplas gaat.

Maandag 4 september

Kennismaking met je klas en mentor.
Doornemen van het introductieprogramma en
het maken van afspraken hierover.



11.00 uur Mentoren van 1m en 1mh ontvangen hun
leerlingen in aula B.

11.45 uur Mentoren van 1ha ontvangen hun
leerlingen in aula B.

12.30 uur Mentoren van 1a ontvangen hun
leerlingen in aula B.



Programma

- Je krijgt dit boekje, de schoolkalender en je rooster voor deze week.
- We maken de klassenplattegrond.
- We doen kennismakingsspelletjes.



12.30 uur Eindtijd 1m en 1m/h.

13.15 uur Eindtijd 1ha.

14.00 uur Eindtijd 1a.



Dinsdag 5 september

Programma Wythmenerplas (9.45 – 14.00 uur)
of programma op school (8.30 – 13.45 uur)

Programma Wythmenerplas

Het programma buiten school vindt bij goed (en iets minder goed) weer plaats bij de Wythmenerplas. Hier worden spellen georganiseerd om je klas nog beter te leren kennen en te leren samenwerken. Je klas wordt begeleid door je mentor of een andere docent. Het is het meest handig dat je zelf zorgt dat je om **10.15 uur** bij de grote fietsenstalling van de Wythmenerplas bent. Mocht je de weg niet weten, dan kun je om **9.45 uur** op school verzamelen op het B-plein. Vanaf daar zal er een docent met je meefietsen.






Woensdag 6 september

Programma Wythmenerplas (9.45 – 14.00 uur)
of programma op school (8.30 – 13.45 uur)

Programma op school

Programma is in hetzelfde lokaal als maandag.

- Nabespreken eerste 2 dagen
- Toneelstuk
- Studieles
- Kennismakingsspelletjes
- Think-les
- Creatieve opdracht



Donderdag 7 en Vrijdag 8 september

Programma

Les volgens je rooster (enigszins aangepast),
zie Zermelo.



Neem je boeken mee!

Vrijdagavond

19.00 – 21.00 uur



Studieleiders



Arne ter Heide
klas 1+2m
a.terheide@ooz.nl




Marijn Meulenbeld
klas 1+2mh
m.meulenbeld@ooz.nl



Inge Bouwhuis
klas 1ha/a
i.bouwhuis@ooz.nl



Sander Eijkelkamp
klas 2h/2ha/a
s.eijkelkamp@ooz.nl



smile[☺]

Conciërges



Gerrit Keestra



Theo van Pijkeren



Dennis Mensink



Lars Masteling

Pedagogisch
medewerker



Mentoren



Charlotte Krabben
klas 1m1
c.krabben@ooz.nl



Anouk Gustin
klas 1m2
a.gustin@ooz.nl



Aniek Zuidberg-Veldink
klas 1mh1
a.veldink@ooz.nl



Dorien Eikenaar
klas 1mh2
d.eikenaar@ooz.nl



Meike Altink
klas 1mh3
m.aitink@ooz.nl



Marion van Raalten
klas 1mh3
m.vanraalten@ooz.nl



Elsa Kremer
1mh4
e.kremer@ooz.nl



Ilse Jager
1mh5
i.jager@ooz.nl



Marije Veldman
klas 1ha1
m.veldman@ooz.nl



Nelly Pool
klas 1ha2
n.pool@ooz.nl



Sanne Heidinga
klas 1ha3
s.heidenga@ooz.nl



Ilse Blom
klas 1ha4
i.blom@ooz.nl



Lucie Jansen
klas 1ha5
lhm.jansen@ooz.nl



Linde Hullegie
klas 1ha6
l.hullegie@ooz.nl



Karin Tersteeg
klas 1ha7
k.tersteeg@ooz.nl



Iris Murk
klas 1a1
i.murk@ooz.nl



Henrike Eijlander
klas 1a2
h.eijlander@ooz.nl



Gerjan Petter
klas 1a3
g.petter@ooz.nl



Shasta Franken
klas 1a3
s.franken@ooz.nl

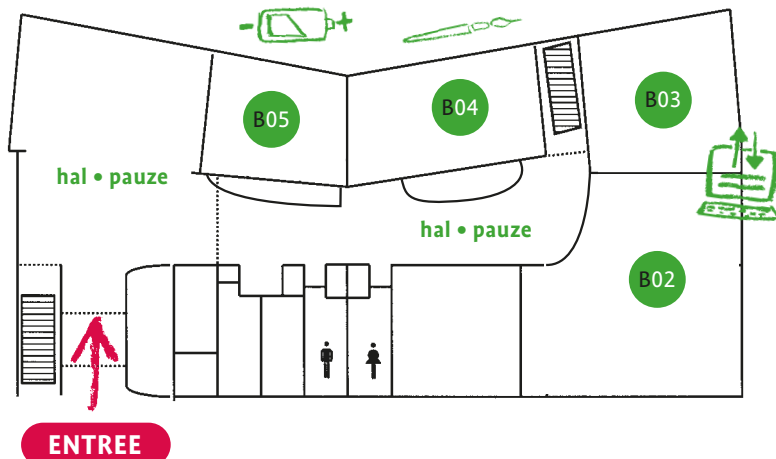


Barry de Wild
klas 1a5
b.dewild@ooz.nl



Begane grond

Lokalen B01 t/m B05



ENTREE

B04

CreaThor Academy

B02

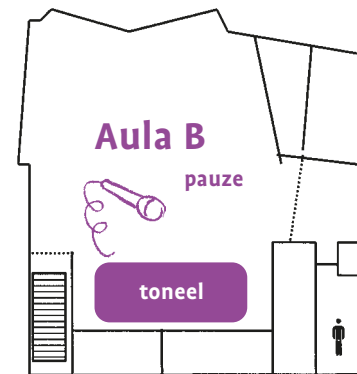
B03

Technasium

B05

Techniek

1^e Verdieping



Aula B

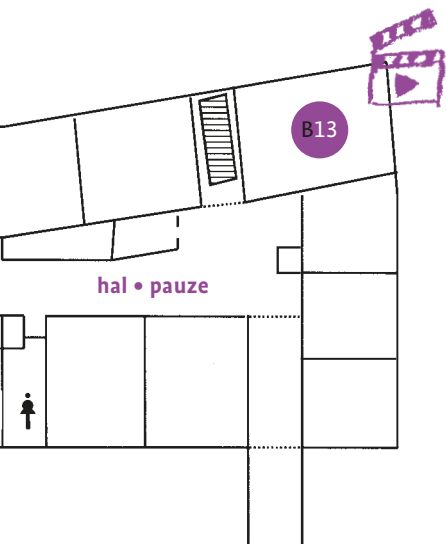
pauze

toneel

B13

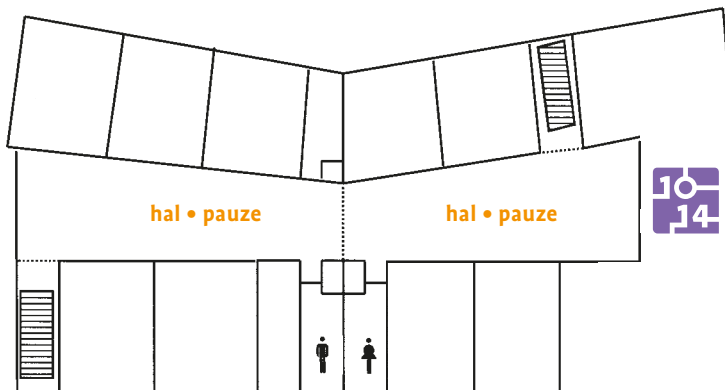
toneel

Lokalen B10 t/m B16



2^e Verdieping

Lokalen B20 t/m B30





Huisregels Top 3

Samen zijn wij de school, wij:

1. helpen elkaar,
2. doen niets waar anderen last van hebben,
3. houden ons aan afspraken.



Mocht je het even niet weten, weet dan dat wij je graag helpen. Voor vragen kun je terecht bij je mentor. Kun je die even niet vinden, zoek dan de conciërge of je studieleider op! Je mentor laat je in de introductieweek zien waar je die kunt vinden.



Mobiele telefoons

Het gebruik van mobiele telefoons is in de les niet toegestaan, tenzij de docent anders aangeeft. In elk lokaal hangt een telefoontas waar je de telefoon voorafgaand aan de les in doet. Doe je hem liever niet in deze tas, dan leg je je telefoon in je kluisje. Voorafgaand aan je gymles leg je je telefoon in je kluis.



Kluisje

Voor elke leerling is er een kluisje. Je krijgt de sleutel in de eerste schoolweek.



Ziek

Kun je niet naar school komen, dan melden je ouders je telefonisch voor 8.15 uur ziek. Als je weer beter bent, zorg je ervoor dat je een verlof/verzuimbriefje inlevert bij de conciërge. Je kunt dit briefje ook bij de conciërge krijgen.

Word je ziek op school? Ga nooit zomaar naar huis! Je meldt je ziek bij de conciërge of studieleider en mag naar huis wanneer wij je ouders gesproken hebben. Ook nu lever je een verlof/verzuimbriefje in als je weer beter bent.



Fietsenstalling

Je fiets moet je altijd in de fietsenrekken plaatsen!



Eruit

Ben je eruit gestuurd? Dit is iets wat vast niet vaak voorkomt. Bij meneer Masteling ga je vertellen wat er gebeurd is. Is hij of een conciërge er niet? Dan meld je je bij je studieleider.

Lestijden



	begintijd	eindtijd
1 ^e uur	8.30	9.00
2 ^e uur	9.00	9.50
3 ^e uur	9.50	10.40
pauze	10.40	11.00
4 ^e uur	11.00	11.50
5 ^e uur	11.50	12.40
pauze	12.40	13.10
6 ^e uur	13.10	14.00
7 ^e uur	14.00	14.50
8 ^e uur	14.50	15.40



Afkortingen

$$E=mc^2$$

Op de TSG wordt veel met afkortingen in het rooster gewerkt. De betekenis van de afkortingen van docenten zal je mentor met je doornemen. De afkortingen van de verschillende vakken in je rooster vind je hieronder:

- ne Nederlands
- en Engels
- fa Frans
- ak aardrijkskunde
- gs geschiedenis
- bi biologie
- wi wiskunde
- bv beeldende vorming
- lo lichamelijke opvoeding
- if informatiekunde
- fi filosofie
- begm begeleidingsuur mentor
- sl steunles
- plorg plannen/organiseren
- wao toetsen inhalen/huiswerk afmaken

Wat neem je altijd mee naar school!



- * Boeken/werkboeken voor de vakken die die dag op je rooster staan
- * Schriften/mappen die je nodig hebt per vak
- * Schoolplanner
- * Etui met inhoud
- * Rekenmachine
- * Proefwerkblok
- * Lunchpakket





We vinden het belangrijk om je een korte toelichting te geven over de programma's:

- Zermelo (rooster)
- Magister (huiswerk, cijfers, absentie)
- en het online werken via www.mijnooz.nl (Word, Excel, Teams)

Zermelo (rooster)

Via deze webapp kun je altijd je rooster vinden.

Zijn er wijzigingen, dan zijn die hier direct terug te vinden.

Zet de webapp op je telefoon! <https://tsgzwolle.zportal.nl>.

Deze link is ook te openen op je smartphone. Kies na inloggen voor WebApp.

Gebrowsersnaam: Leerling nummer (stamnummer)

Wachtwoord: Welkom@tsg



MijnOOZ (online werken en opslaan)

Via www.mijnooz.nl kom je op een digitale omgeving waar je thuis en op school kan werken en bestanden op kan slaan. Hier kan je ook gebruik maken van Word, Excel, Powerpoint etc. In de eerste weken krijg je hierover een uitleg.

Inloggen: voornaam.achternaam@tsgzwolle.nl

Wachtwoord: ontvang je van je mentor aan het begin van het schooljaar.



Magister (huiswerk, cijfers, absentie)

Magister is een administratief programma waar cijfers, huiswerk en absentie te vinden zijn. Daarnaast staat ook het rooster in Magister. Wijzigingen die op het laatste moment plaatsvinden, staan hier echter niet direct in voor de betreffende dag.

<https://thorbecke.magister.net>

Gebruikersnaam: Leerling nummer (stamnummer)

Wachtwoord: ontvang je van je mentor aan het begin van het schooljaar.

Er is ook een App. Daar kies je als school ThorbeckeSG en gebruik je dezelfde inlog.

Teams

Je kunt je aanmelden bij Teams op deze manier:

Ga naar: mijnnooz.nl. Klik op aanmelden.

Linksboven bij de 9 bolletjes kiezen voor Teams en aanklikken.

Inloggen: voornaam.achternaam@tsgzwolle.nl

Wachtwoord: hetzelfde wachtwoord als MijnOOZ, dat ontvang je dus aan het begin van het schooljaar van je mentor.



Thorbecke

Scholengemeenschap

locatie mavo – havo – atheneum

Thorbecke Scholengemeenschap
locatie mavo - havo - atheneum

Dokter Van Heesweg 1
8025 AB ZWOLLE
(038) 456 45 60
info-tsg@ooz.nl
www.thorbecke-zwolle.nl

De TSG is een onderdeel van Openbaar Onderwijs Zwolle en Regio
Postbus 55
8000 AB ZWOLLE
(038) 455 59 40
contact@ooz.nl
www.ooz.nl

onze school is
onderdeel van



Samenwerkingsverband Regio IJssel-Vecht SWV VO 23.05
Ossenkamp 8
8024 AE ZWOLLE
Tel (088) 850 76 37
secretariaat-VO@swv-hanzeland.nl

Colofon

Redactie

Inge Bouwhuis en Ellen Holterman

Ontwerp

Arnout van der Heijden • www lijnontwerp.nl

Drukwerk

Drukkerij Libertas Pascal, Utrecht
FSC- en ISO 14001 gecertificeerd en past duurzame
productiemethoden toe